



GUIA DE MEDIOS DE PAGO

Conoce los medios de pago que tenemos para ti...

Bancos

BBVA

Scotiabank

Intranet

 Tarjetas de crédito/débito

Soporta:



 **PagoEfectivo**

Banca por Internet y banca móvil (app celular)

1. Ingresa a <https://www.bbva.pe/> y accede a banca por internet o ingresa a tu app de BBVA.
2. Clic en la opción Paga tus servicios -> Instituciones y empresas
3. Puedes buscarnos directamente por nuestro nombre LE CORDON BLEU
4. Escoge el Tipo de Servicio a pagar: UNIVERSIDAD LE CORDON BLEU
5. Ingresa tu código de alumno. Ejemplo: **202111xxxx**
6. Dale clic en continuar, sigue las instrucciones y listo.

[Volver](#) Pago de servicios

Pagar servicios

1. Servicios 2. Selección de recibos 3. Medio de pago 4. Confirmar 5. Constancia

Ingresar datos de Instituciones y Empresas:

UNIVERSIDAD LE CORDON BLEU

CODIGO DE ALUMNO

Buscar

Anterior Siguiente

Banca por Internet y banca móvil (app celular)

1. Ingresa a <https://www.scotiabank.com.pe/> y accede a banca por internet personas o ingresa a tu app de BBVA.
2. Clic en la opción Quiero -> Pagar o Recargar -> Otras empresas e instituciones
3. Elige la categoría Universidades e Institutos
4. En Empresa o institución encuéntranos como UNIVERSIDAD LE CORDON BLEU
5. Escoge el Tipo de Servicio a pagar: PENSIONES
6. Ingresa tu código de alumno. Ejemplo: **202111xxxx**
7. Dale clic en Continuar o Buscar recibos pendientes, sigue las instrucciones y listo.



< UNIVERSIDAD LE CORDON BLEU

Tipo de servicio
PENSIONES 5

Cod.Alumno 6

Buscar recibos pendientes

Cerrar

GRADO BACHILLER AUTOMATICO
GRADO BACHILLER INVESTIG
MATRICULA EXTEMPORANEA
PENSIONES
REINCORPORACION
RESERVA DE MATRICULA
SUSTENTACION TESIS PROFES

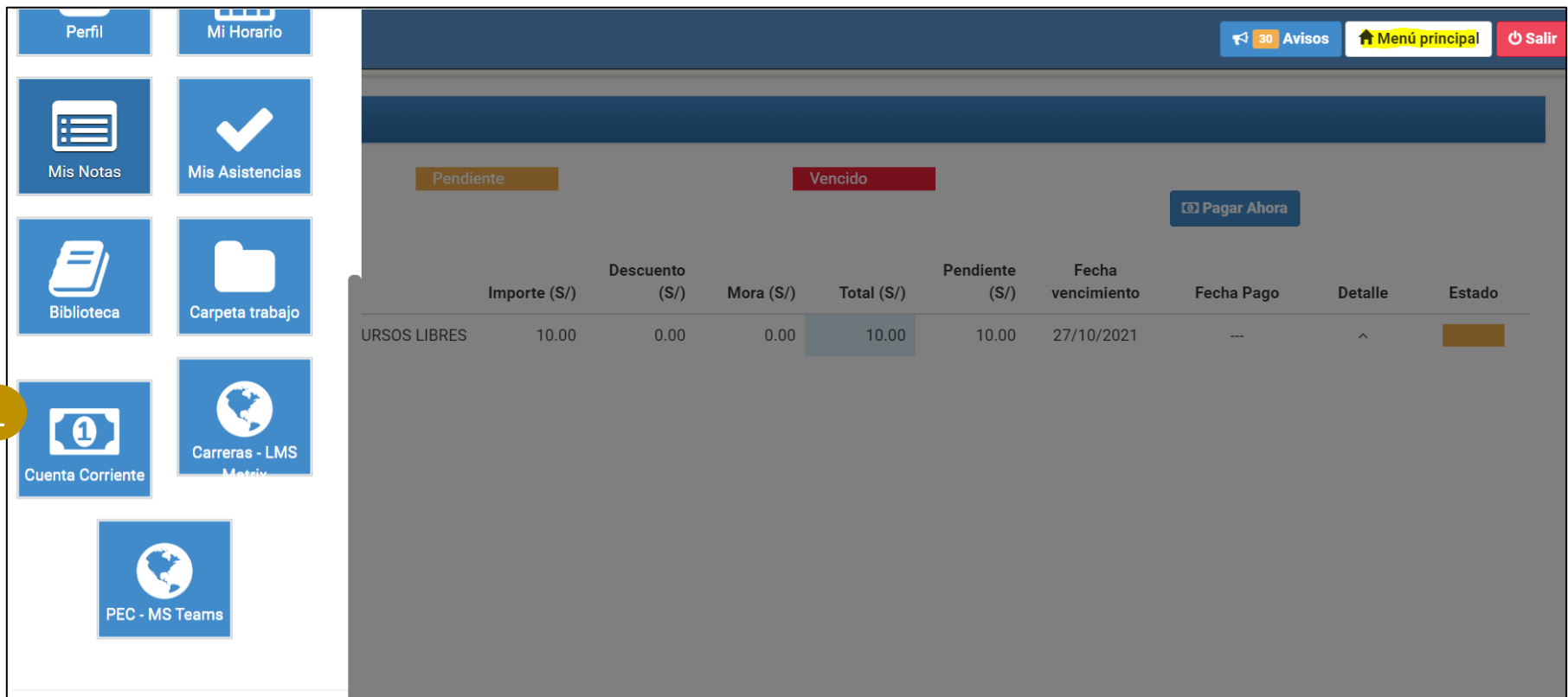
Pagos presenciales

1. Acércate a la agencia bancaria o al agente de los bancos BBVA y Scotiabank.
2. Indícale al cajero que harás un pago mediante el servicio de recaudación a la Universidad Le Cordon Bleu.
3. Indica tu código de alumno. Ejemplo: **20211lxxxx**
4. Recuerda revisar tu vóucher de pago para asegurarte que el cajero ha registrado correctamente tu código de alumno.



A través de tu intranet tenemos una pasarela de pagos que te permite pagar por banca móvil, banca por internet, efectivo y tarjeta de crédito/débito. Sigue estos pasos:

1. Ingresa a tu intranet y en el Menú Principal dale clic a Cuenta Corriente.



The screenshot displays the University Intranet interface. On the left, a vertical menu contains several options: Perfil, Mi Horario, Mis Notas, Mis Asistencias, Biblioteca, Carpeta trabajo, Cuenta Corriente (highlighted with a yellow circle containing the number 1), Carreras - LMS Matrix, and PEC - MS Teams. The main content area shows a payment summary for 'URSOS LIBRES' with a total amount of 10.00. The interface includes a top navigation bar with 'Avisos', 'Menú principal', and 'Salir' buttons. The payment summary table is as follows:

	Importe (S/)	Descuento (S/)	Mora (S/)	Total (S/)	Pendiente (S/)	Fecha vencimiento	Fecha Pago	Detalle	Estado
URSOS LIBRES	10.00	0.00	0.00	10.00	10.00	27/10/2021	---	^	

2. Te saldrá esta ventana, dale clic en Pagar Ahora.

🔔 30 Avisos
🏠 Menú principal
🚪 Salir

☑ Cuenta corriente

Pagado

Pendiente

Vencido

👉 Pagar Ahora

2

Cuota	Concepto	Importe (S/)	Descuento (S/)	Mora (S/)	Total (S/)	Pendiente (S/)	Fecha vencimiento	Fecha Pago	Detalle	Estado
202010-1	CURSOS LIBRES	10.00	0.00	0.00	10.00	10.00	27/10/2021	---	^	

3. Selecciona las cuotas que desees pagar y dale clic en pagar.

DATOS DEL ESTUDIANTE

Código : Nombres Completos : Carrera :

MONTO A CANCELAR

S/ 10.00

👉 Pagar

“Si eliges la opción **Transferencia Bancaria Doméstica** colocar el código **Referencia/ID de pago** y envíe el justificante del pago a support@flywire.com para que Flywire pueda localizar tu pago correctamente (Al ser transferencia internacional el periodo de validación será de 48 horas)

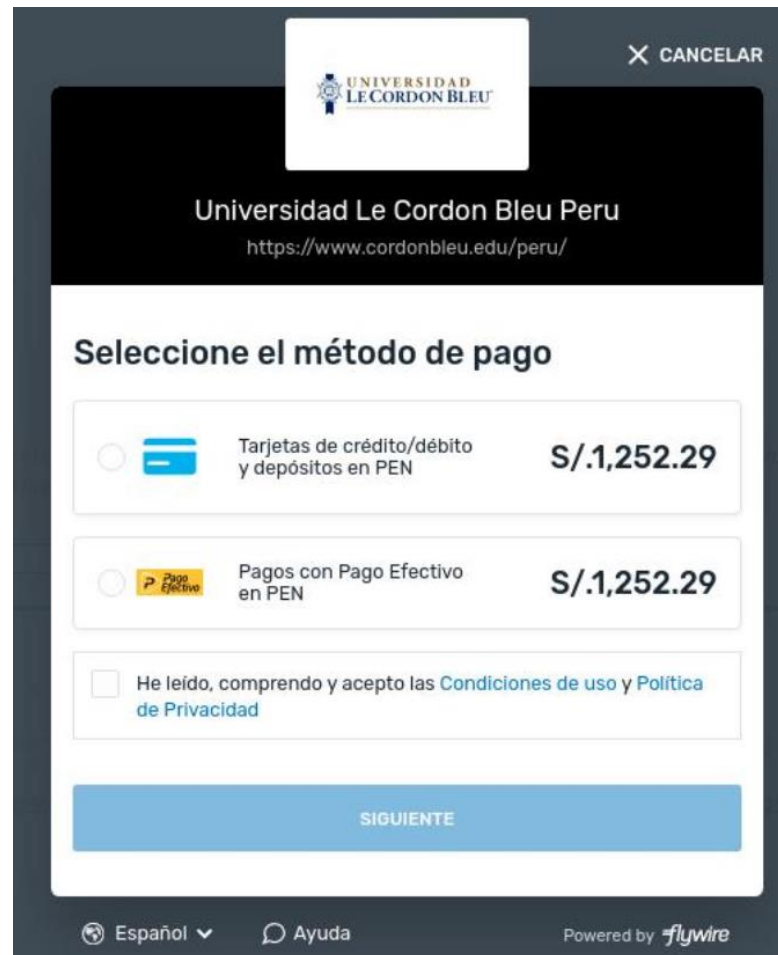
País donde realiza el Pago: Perú

CUENTA CORRIENTE

ACCIÓN	PERIODO	NRO. CUOTA	ITEM	NRO. PRE FACTURA	CONCEPTO	MES	FECHA VENCIMIENTO	MONTO INICIAL	MONDO DESCUENTO	MONTO PENDIENTE	ESTADC
<input checked="" type="checkbox"/>	202010	1	1	FV-0197229	CURSOS LIBRES	OCTUBRE - 2021	27-10-2021	10.00	0.00	10.00	Validad

3

4. Selecciona el medio de pago a emplear, indica tu DNI, check a Condiciones y dale clic en siguiente:





UNIVERSIDAD
LE CORDON BLEU

X CANCELAR

Universidad Le Cordon Bleu Peru
<https://www.cordonbleu.edu/peru/>

Seleccione el método de pago

<input type="radio"/>	 Tarjetas de crédito/débito y depósitos en PEN	S/1,252.29
<input type="radio"/>	 Pagos con Pago Efectivo en PEN	S/1,252.29

He leído, comprendo y acepto las [Condiciones de uso](#) y [Política de Privacidad](#)

SIGUIENTE

Español ▼ Ayuda Powered by *flywire*

- Si en método de pago seleccionaste **Tarjeta de crédito/débito**, te saldrá una imagen como ésta, dale clic en **realice su pago** y registra los datos de tu tarjeta. Recuerda que **tu tarjeta debe estar habilitada para compras por internet** (consulta con tu banco).

5

Estado ● Pago pendiente ID de referencia ILP472983453

Usted envía a Flywire **S/.10.00** Instituto Le Cordon Bleu - Peru recibe **S/.10.00**

Flywire está esperando a recibir sus fondos.

Complete su pago

Se le dirigirá a la plataforma de procesamiento asociada para completar el pago. Cuando termine, se le volverá a dirigir a esta página.

REALICE SU PAGO

Añadir este pago a su cuenta de Flywire

AÑADIR PAGO

Gestionar su pago

- Editar detalles del pago
- Notificaciones por SMS
- Cambiar método de pago

flywire

Referencia del pedido : **786462613**

Medios de pago disponibles:



Nombre del titular de la tarjeta

Nombre Completo

Número de la tarjeta

Número de la tarjeta

Código de Seguridad

CVV

Fecha de Expiración

MM/AA

Cuotas

Ingrese el número de tarjeta primero



Valor: **PEN 10**

TOTAL A PAGAR: PEN 10


Volver

Pagar PEN 10

*LA VALIDACIÓN DEL PAGO SERÁ DE 24 A 48 HORAS.


5. Si en método de pago seleccionaste **Pago Efectivo**, te saldrá una imagen como ésta y debes seguir los pasos que allí se indican según el punto de pago que deseas emplear.
6. Recuerda que es **indispensable** anotar el **Código de pago (CIP)** que te servirá como código identificador en los diversos puntos de pago.


6

 Información para tu pago

















¡Estás a punto de finalizar tu compra en FLYWIRE!

Empresa: PagoEfectivo Servicio: PagoEfectivo Soles	
7 Código de pago (CIP) 61379933 Copiar CIP	Monto a pagar S/. 300.00

 Págallo antes del **Sábado 01/05/2021 - 11:59 PM**

Compartir código CIP por 

Puedes pagar en:

*LA VALIDACIÓN DEL PAGO SERÁ DE 24 A 48 HORAS.



CANALES DE ATENCIÓN

Escríbenos para consultas sobre: medios de pago, actualización de pagos, montos emitidos, fechas de vencimiento, descuento por pronto pago, emisión de boletas/facturas y demás relacionados.

 cobranzas@ulcb.edu.pe

 981245044 - 914956516